



Objet :

- Réalisation d'un mur GBE dont le parement extérieur est en suspension et tenu par des corbeaux ponctuels


Réalisation via le Procédé GBE® (1/3)

***Important:** Afin de faciliter la compréhension de la méthode présentée dans ce document, l'insertion des entretoises GBE (employées pour des coffrages utilisant des tiges de serrage) ont été volontairement exclues des schémas explicatifs.*

Phase 1



Phase 2

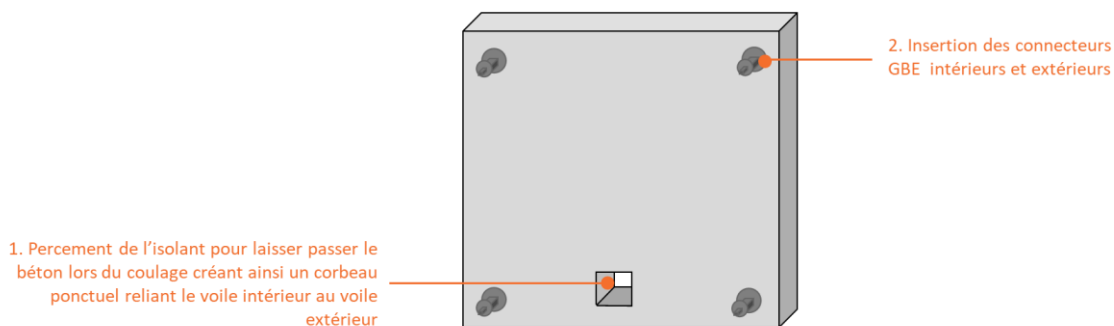


Il est essentiel d'adapter cette méthode afin de respecter les recommandations de mise en œuvre, notamment sécuritaires, des fournisseurs de matériel et de matériaux employés pour la réalisation d'un ouvrage en GBE.

Phase 3

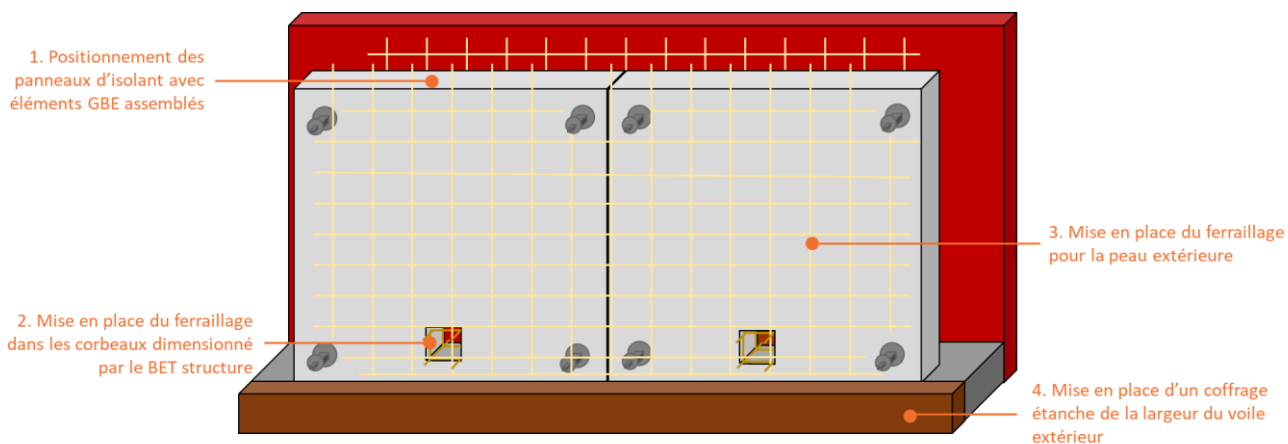
Préparation des panneaux d'isolant

(étape réalisée en temps masqué)



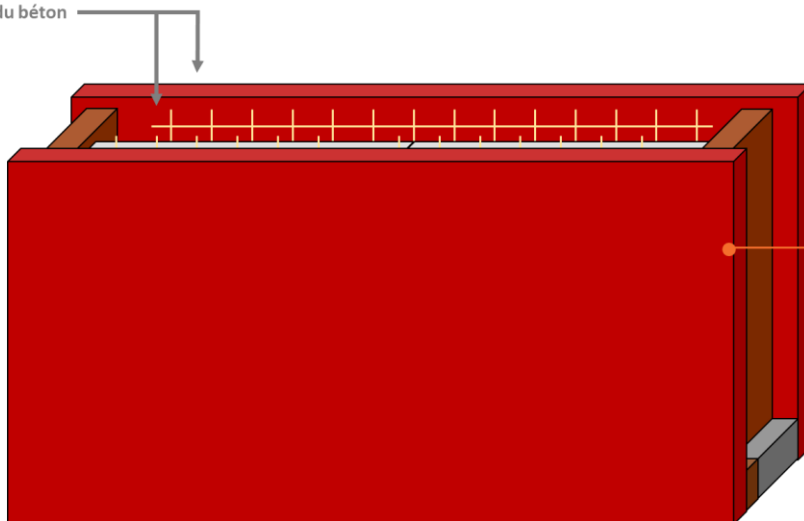
NB: les dimensions et espacements des corbeaux ponctuels devront être calculés par le bureau d'études techniques de structure

Phase 4



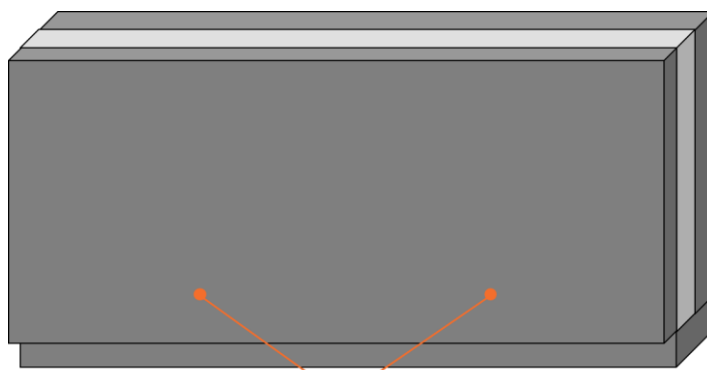
Phase 5

2. Coulage simultané du béton



1. Positionnement de la banche extérieure, des trappons et serrage du coffrage

Phase 6



Présence de deux corbeaux ponctuels au sein du mur GBE